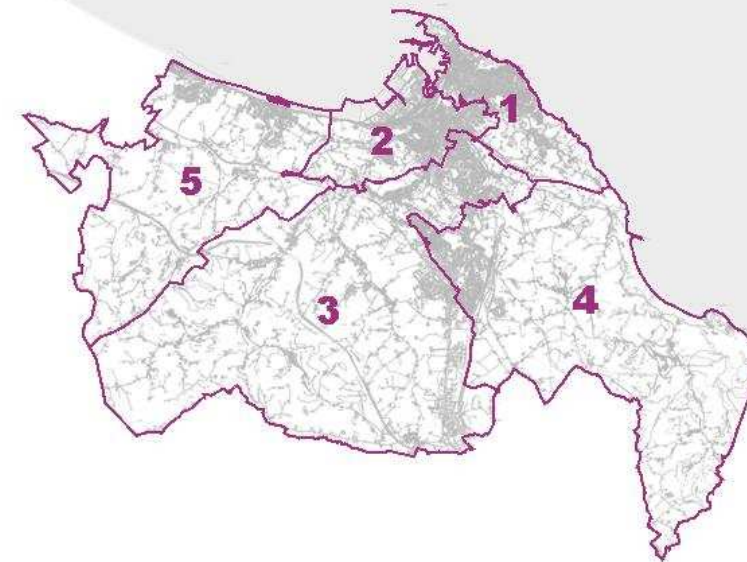




CAPACITA' INSEDIATIVA P.R.G. VIGENTE_USO RESIDENZIALE

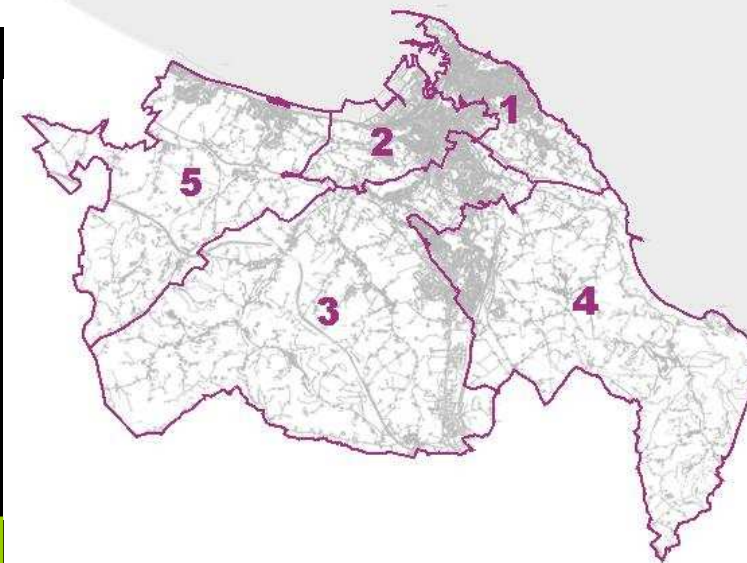
TERRITORIO COMUNALE



QUANTITA' PREVISTE								
Circoscrizione	Sup.utile residenziale (mq)			Alloggi PRG o Piano Attuativo (n°)				
	priv.	pubbl.		totale	priv.	pubbl.		totale
		conv.	sovv.			conv.	sovv.	
circoscrizione 1	50.010	5.346	3.587	58.943	444	51	17	512
circoscrizione 2	28.096	22.949	5.500	56.545	201	158	37	396
circoscrizione 3	261.190	37.868	1.194	300.252	1.666	282	8	1.956
circoscrizione 4	71.991	24.323	20.320	116.634	562	180	173	915
circoscrizione 5	64.278	22.672	10.295	97.245	477	160	84	721
TOTALE COMUNALE	475.565	113.158	40.896	629.619	3.350	831	319	4.500

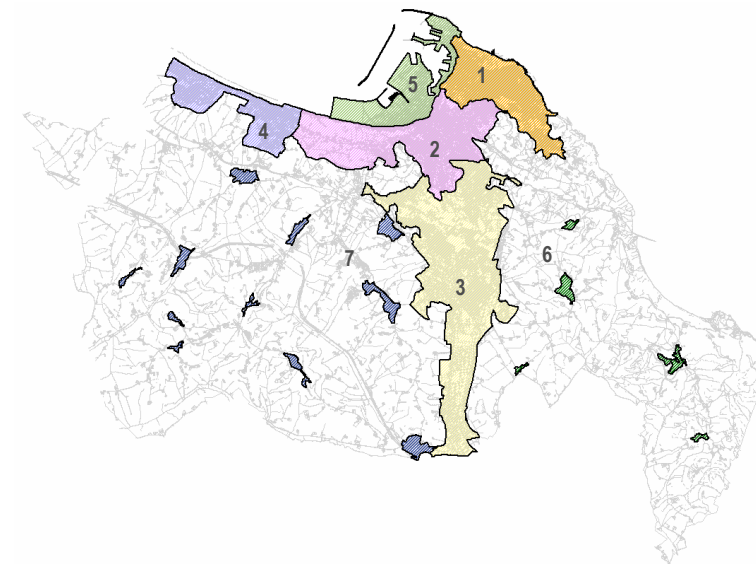
CIRCOSCRIZIONE 1
 CIRCOSCRIZIONE 2
 CIRCOSCRIZIONE 3
 CIRCOSCRIZIONE 4
 CIRCOSCRIZIONE 5

QUANTITA' COMPLETATE (Alloggi finiti ed assegnati)								
Circoscrizione	Sup.utile residenziale (mq)			Alloggi Piano Attuativo (n°)				
	priv.	pubbl.		totale	priv.	pubbl.		
		conv.	sovv.			conv.	sovv.	
circoscrizione 1	3.112	0	0	3.112	22	0	0	22
circoscrizione 2	2.645	3.564	0	6.209	16	29	0	45
circoscrizione 3	42.931	26.339	1.194	70.464	272	185	8	465
circoscrizione 4	66.776	22.849	0	89.625	511	160	0	671
circoscrizione 5	19.418	0	4.341	23.759	159	0	44	203
TOTALE COMUNALE	134.882	52.752	5.535	193.169	980	374	52	1.406
		58.287				426		



QUANTITA' DA REALIZZARE O DA COMPLETARE (Alloggi da realizzare o da assegnare)								
Circoscrizione	Sup.utile residenziale (mq)			Alloggi PRG o Piano Attuativo (n°)				
	priv.	pubbl.		totale	priv.	pubbl.		
		conv.	sovv.			conv.	sovv.	
circoscrizione 1	46.898	5.346	3.587	55.831	422	51	17	490
circoscrizione 2	25.451	19.385	5.500	50.336	185	129	37	351
circoscrizione 3	218.259	11.529	0	229.788	1.394	97	0	1.491
circoscrizione 4	5.215	1.474	20.320	27.009	51	20	173	244
circoscrizione 5	44.860	22.672	5.954	73.486	318	160	40	518
TOTALE COMUNALE	340.683	60.406	35.361	436.450	2.370	457	267	3.094
		95.767				724		

CIRCOSCRIZIONE 1
 CIRCOSCRIZIONE 2
 CIRCOSCRIZIONE 3
 CIRCOSCRIZIONE 4
 CIRCOSCRIZIONE 5

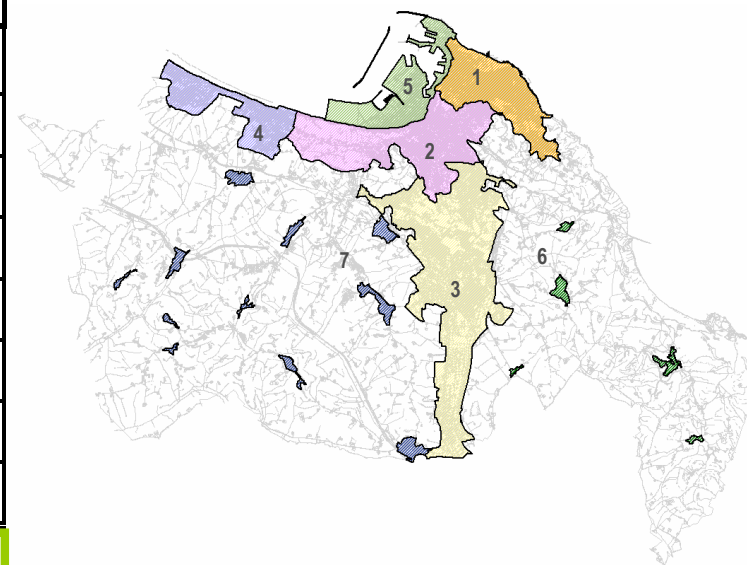


QUANTITA' PREVISTE								
Macrozona	Sup.utile residenziale (mq)			Alloggi PRG o Piano Attuativo (n°)				
	priv.	pubbl.		totale	priv.	pubbl.		totale
		conv.	sovv.			conv.	sovv.	
Prima Ancona	50.010	5.346	3.587	58.943	444	51	17	512
Seconda Ancona	38.326	22.949	5.500	66.775	287	158	37	482
Terza Ancona	297.485	39.197	21.514	358.196	1.958	272	181	2.411
Ancona Nord	49.549	9.200	10.295	69.044	376	70	84	530
Frazioni Est	10.173	8.936	0	19.109	80	77	0	157
Frazioni Ovest	30.022	27.530	0	57.552	205	203	0	408
TOTALE COMUNALE	475.565	113.158	40.896	629.619	3.350	831	319	4.500
		154.054				1.150		

- 1_PRIMA ANCONA
- 2_SECONDA ANCONA
- 3_TERZA ANCONA
- 4_ANCONA NORD
- 5_ANCONA PORTO
- 6_FRAZIONI EST
- 7_FRAZIONI OVEST

QUANTITA' COMPLETATE (Alloggi finiti ed assegnati)

Macrozona	Sup.utile residenziale (mq)			Alloggi Piano Attuativo (n°)			
	priv.	pubbl.		priv.	pubbl.		totale
		conv.	sovv.		conv.	sovv.	
Prima Ancona	3.112	0	0	22	0	0	22
Seconda Ancona	5.753	3.564	0	37	29	0	66
Terza Ancona	91.628	39.197	1.194	661	272	8	941
Ancona Nord	19.418	0	4.341	159	0	44	203
Frazioni Est	8.785	7.462	0	62	57	0	119
Frazioni Ovest	6.186	2.529	0	39	16	0	55
TOTALE COMUNALE	134.882	52.752	5.535	980	374	52	1.406
		58.287			426		



- 1_PRIMA ANCONA
- 2_SECONDA ANCONA
- 3_TERZA ANCONA
- 4_ANCONA NORD
- 5_ANCONA PORTO
- 6_FRAZIONI EST
- 7_FRAZIONI OVEST

QUANTITA' DA REALIZZARE O DA COMPLETARE (Alloggi da realizzare o da assegnare)

Macrozona	Sup.utile residenziale (mq)			Alloggi PRG o Piano Attuativo (n°)			
	priv.	pubbl.		priv.	pubbl.		totale
		conv.	sovv.		conv.	sovv.	
Prima Ancona	46.898	5.346	3.587	422	51	17	490
Seconda Ancona	32.573	19.385	5.500	250	129	37	416
Terza Ancona	205.857	0	20.320	1.297	0	173	1.470
Ancona Nord	30.131	9.200	5.954	217	70	40	327
Frazioni Est	1.388	1.474	0	18	20	0	38
Frazioni Ovest	23.836	25.001	0	166	187	0	353
TOTALE COMUNALE	340.683	60.406	35.361	2.370	457	267	3.094
		95.767			724		

SINTESI QUANTIFICAZIONE ALLOGGI PUBBLICI - PRIVATI

ALLOGGI PREVISTI

Descrizione	Numero alloggi
Alloggi privati	3.350
Alloggi pubblici convenzionati	831
Alloggi pubblici sovvenzionati	319
TOTALE	4.500

Alloggi realizzati

Descrizione	Numero alloggi
Alloggi privati	980
Alloggi pubblici convenzionati	374
Alloggi pubblici sovvenzionati	52
TOTALE	1.406

Alloggi da realizzare o da completare

Descrizione	Numero alloggi
Alloggi privati	2.370
Alloggi pubblici convenzionati	457
Alloggi pubblici sovvenzionati	267
TOTALE	3.094

SINTESI QUANTIFICAZIONE ALLOGGI APC – APL – ALTRI INTERVENTI

PRG: Attuazione nelle Aree Progetto e Piani Particolareggiati

	totale previsto	realizzato	residuo alloggi			totale residuo
			piano non avviato	piano avviato	in corso realizz.	
Alloggi APC	1.908	126	130	206	1.446	1.782
Alloggi APL	2.179	888	303	696	292	1.291
Alloggi altri interventi	413	392	0	21	0	21
TOTALE ALLOGGI	4.500	1.406	433	923	1.738	3.094